



Profilé CEBRAU

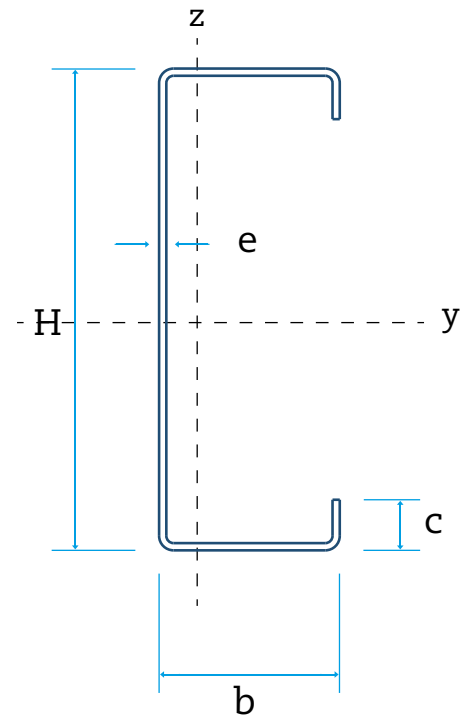
Possibilités de fabrication

H: 80 mm - 450 mm

e: 1,5 a 4 mm

b estandar: 50 o 75 mm

b en particulier: 60 / 70 / 80 / 85 mm

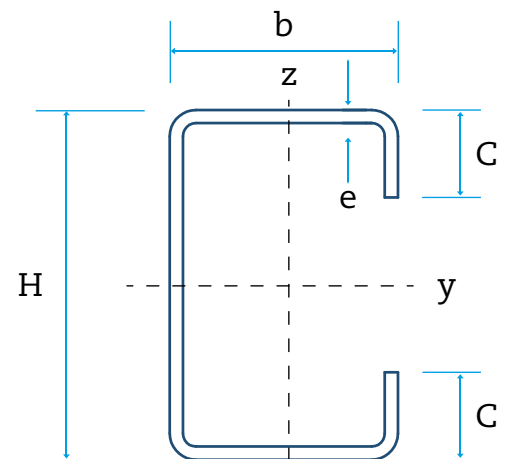


Profilé C

Tableau dimensionnel de profilé C

Cote	Minimum (mm)	Maximum (mm)
H	40	450
b	25	85
C	12	30
e	1,2	4

Pour obtenir des sélections non prévues dans ce tableau, consultez les possibilités de fabrication.
 $b = 90$ et 100 uniquement pour $200 \leq H \leq 350$ mm
* épaisseur maximale de 5 mm sur certains modèles (sur demande)



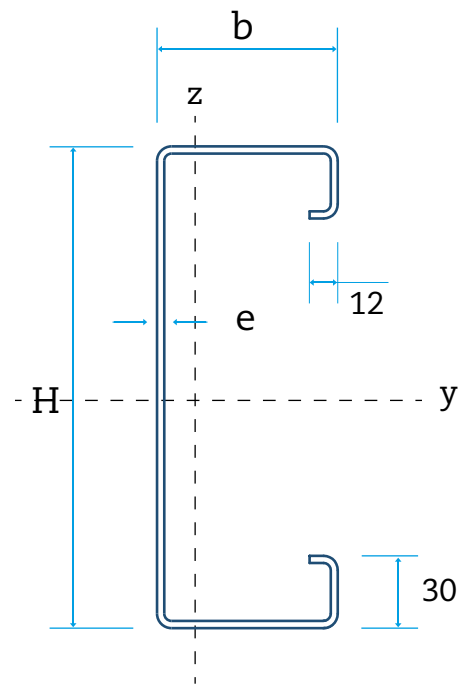
Cebrau PLUS

Possibilités de fabrication

H: 200 mm - 350 mm

e: 1,5 / 2 / 2,5 / 3 mm

b: 75 / 80 / 85 / 90 / 100 mm



Cebrau SEMIPLUS

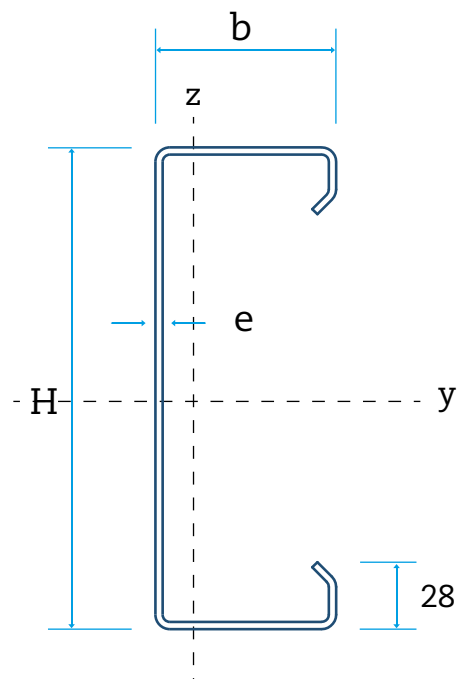
Possibilités de fabrication

H: 200 mm - 400 mm

e: 1,5 / 2 / 2,5 / 3 / 3,5 / 4 mm

b: 75 / 80 / 85 / 90* / 100*

* b = 90 et 100 uniquement pour $200 \leq H \leq 350$ mm



Pour obtenir des tableaux avec des caractéristiques mécaniques, contactez BRAUSA.
Pour obtenir des sélections non prévues consultez les possibilités de fabrication.