



PERFILES C

Perfil CEBRAU

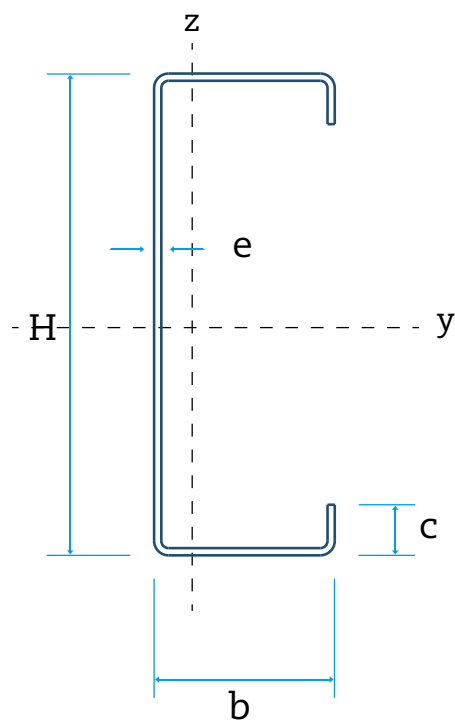
Posibilidades de fabricación

H: 80 mm - 450 mm

e: 1,5 a 4 mm

b estándar: 50 o 75 mm

b especial: 60/70/80/85 mm



Perfil C

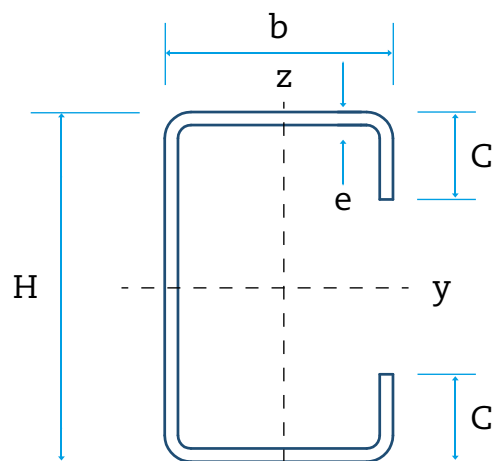
Tabla dimensional Perfil C

Cota	Mínimo (mm)	Máximo (mm)
H	40	450
b	25	100
C	12	30
e	1,2	4*

Para selecciones no previstas en esta tabla, consulta posibilidades de fabricación.

b = 90 y 100 solo para $200 \leq H \leq 350$ mm

*espesor máximo de 5 mm en algún modelo (bajo consulta)



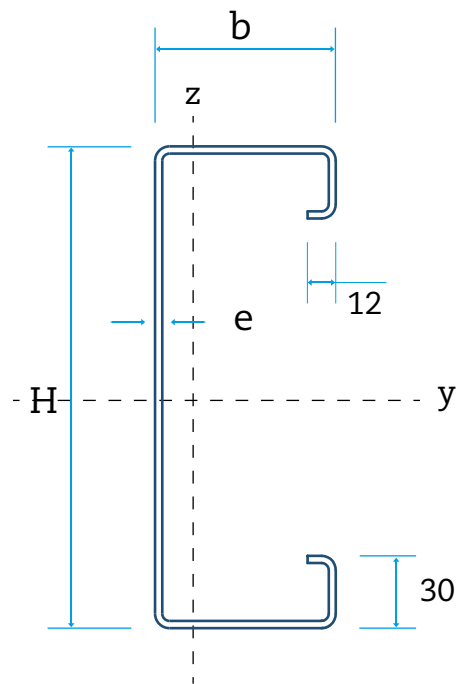
Cebrau PLUS

Posibilidades de fabricación

H: 200 mm - 350 mm

e: 1,5 / 2 / 2,5 / 3 mm

b: 75 / 80 / 85 / 90 / 100 mm



Cebrau SEMIPLUS

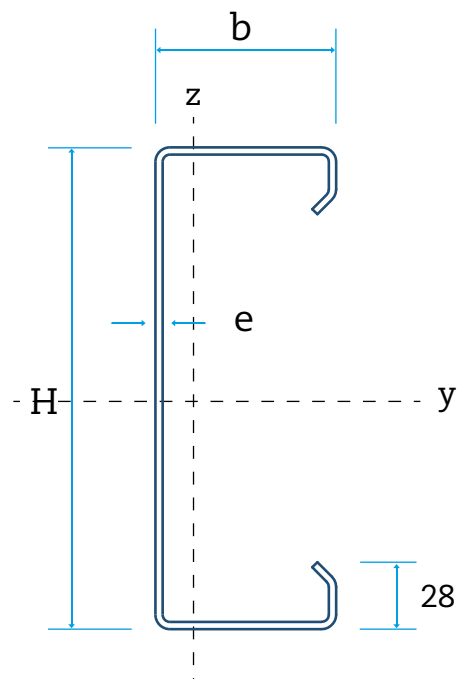
Posibilidades de fabricación

H: 200 mm - 400 mm

e: 1,5 / 2 / 2,5 / 3 / 3,5 / 4 mm

b: 75 / 80 / 85 / 90* / 100*

*b = 90 y 100 solo para $200 \leq H \leq 350$ mm



* Para tablas con características mecánicas, contacta con BRAUSA.
Para selecciones no previstas consultar posibilidades de fabricación.